

SUBSECRETARÍA DE ESTADO DE ADMINISTRACIÓN FINANCIERA
UNIDAD DE DEPARTAMENTOS Y MUNICIPIOS


FORMULARIO - ANEXO B-01-08
GESTIÓN MUNICIPAL POR RESULTADOS

INDICADORES DE DESEMPEÑO MUNICIPAL - Informe de Resultados de Gestión de Recursos Específicos



Ministerio de
HACIENDA

Ejecución Fiscal		Cuatrimestre	Departamento	Municipalidad	YRYBUCUA	Eje Estratégico				Plan de Desarrollo Municipal (Periodo)				
Organismo Financiador:		FONACIDE		SAN PEDRO		Ejecución Productiva				Ejecución Productiva				
Producto Final	Indicador	30003 - ALMUERZO ESCOLAR ENTREGADO	Unidad de Medida:	ALUMNOS	Meta	1º Cuatrimestre	2º Cuatrimestre	3º Cuatrimestre	4º Cuatrimestre	1º Cuatrimestre	2º Cuatrimestre	3º Cuatrimestre	4º Cuatrimestre	% Anual
	Medios De Verificación:	Contrato, acta de entrega, recepción del bien.			389.00	0.00	389.00	0.00	0.00	0.00	0.00	0.00	0.00	0 %
	Descripción:	3 Alumnos que reciben alimentación escolar en las siguientes insti. Et. Santa Isabel, Yvay san isidro Labrador, Santa Lucia 389 alumnos que reciben almuerzo escolar en las inst. Educ. para 2019.												
	Observación:	ADQUISICION DE PRODUCTOS DE LA AGRICULTURA FAMILIAR												
	Proceso Intermedio para el Bien y Servicio:	CONTRATACION DEL SERVICIO PARA EL SUMINISTRO DE ALMUERZO ESCOLAR												
OG	FF	848	Código/Concepto	Presupuesto	Modificaciones	1º Cuatrimestre	2º Cuatrimestre	3º Cuatrimestre	4º Cuatrimestre	Acumulado Anual	Acumulado Anual	Acumulado Anual	Acumulado Anual	% Anual
			OG Concepto	320.568.000		320.568.000	0	0	0	0	0	0	0	0 %
			Unidad de Medida:	AULAS										
	Indicador:	30011 - AULAS ENTREGADAS												
	Medios De Verificación:	Contrato de Adjudicación, Facturas, Avance de Obras												
	Descripción:	3 Aulas construidas 5 Construcción de Aulas en la Esc. Yvay Palomina 2, Esc. Santa Catalina, Esc. San Roque, Esc. Yba. Para planificadas para el ejercicio 2019.												
	Observación:	Se ha disminuido a fin de pagar las obligaciones pendientes de pago.												
	Proceso Intermedio para el Bien y Servicio:	CONSTRUCCION DE AULAS												
OG	FF	520	Código/Concepto	Presupuesto	Modificaciones	1º Cuatrimestre	2º Cuatrimestre	3º Cuatrimestre	4º Cuatrimestre	Acumulado Anual	Acumulado Anual	Acumulado Anual	Acumulado Anual	% Anual
			OG Concepto	495.000.000	-7.859.400	487.140.600	0	0	0	0	0	0	0	0 %
			Unidad de Medida:	AULAS										
	Indicador:	30012 - AULAS MANTENIDAS Y REPARADAS												
	Medios De Verificación:	Contrato de Adjudicación, Facturas, Avance de Obras												
	Descripción:	3 Aulas a ser mantenidas y reparadas/3 aulas mantenidas y reparadas en el Colegio Nacional Cristo Rey según planificación correspondiente al ejercicio 2019.												
	Observación:	REPARACION E INSTALACIONES ELECTRICAS												
	Proceso Intermedio para el Bien y Servicio:	MANTENIMIENTO, REPARACION, REFACCION, REMODELACION DE AULAS												
OG	FF	520	Código/Concepto	Presupuesto	Modificaciones	1º Cuatrimestre	2º Cuatrimestre	3º Cuatrimestre	4º Cuatrimestre	Acumulado Anual	Acumulado Anual	Acumulado Anual	Acumulado Anual	% Anual
			OG Concepto	80.221.000	0	80.221.000	0	0	0	80.221.000	0	0	80.221.000	100 %



José E. Orrego Santacruz
Director Administrativo
MUNICIPALIDAD DE YRYBUCUA
José E. Orrego Santacruz
Tesorero
Municipalidad de Yribucua



Juan Francisco Recalde López
Intendente
MUNICIPALIDAD DE YRYBUCUA
Juan Francisco Recalde López
Intendente Municipal
Yribucua

SUBSECRETARÍA DE ESTADO DE ADMINISTRACIÓN FINANCIERA
UNIDAD DE DEPARTAMENTOS Y MUNICIPIOS

FORMULARIO - ANEXO B-01-08
GESTIÓN MUNICIPAL POR RESULTADOS
INDICADORES DE DESEMPEÑO MUNICIPAL - Informe de Resultados de Gestión de Recursos Específicos



Ministerio de
HACIENDA

Ejercicio Fiscal	Cuatrimestre	Departamento	Municipalidad	YRYBUCUA	Eje Estratégico		Plan de Desarrollo Municipal (Período)												
					Inicial	Vigente	1º Cuatrimestre	2º Cuatrimestre	3º Cuatrimestre	% Anual									
2019	SEGUNDO CUATRIMESTRE	SAN PEDRO		YRYBUCUA															
Proyecto Final:	00015 - BAÑOS ENTREGADOS																		
Indicador:	1 / 1 BAÑOS																		
Método De Verificación:	Contrato de Adjudicación, Facturas, Avance de Obras																		
Descripción:	1 Obra de sanitario construídos en la Esc. San Jose.																		
Observación:																			
Proceso Intermedio para el Bien y Servicio:	CONSTRUCCION DE BAÑOS LETRINAS																		
OG - FF	30-CONSTRUCCIONES																		
Presupuesto Modificaciones																			
Presupuesto Inicial	45.799.862																		
Presupuesto Vigente	45.799.862																		
1º Cuatrimestre	0																		
2º Cuatrimestre	0																		
3º Cuatrimestre	0																		
Acumulado Anual	45.799.862																		
% Anual	100 %																		
Objetivo Final:	90938 - CERCADO DE ESCUELAS CONSTRUIDOS																		
Indicador:	0 / 120000 METROS CUADRADOS																		
Método De Verificación:	Contrato de Adjudicación, Facturas, Avance de Obras																		
Descripción:	0 Obra de cercados perimetrales a ser construídos/ 120000 metros cuadrados de cercados a ser construídos en la Esc. San Isidro, San Nicolas, Colegio San Nicolas, planificadas para el ejercicio 2019.																		
Observación:																			
Proceso Intermedio para el Bien y Servicio:	CONSTRUCCION DE CERCADO PERIMETRAL, MURALLAS																		
OG - FF	30-CONSTRUCCIONES																		
Presupuesto Modificaciones																			
Presupuesto Inicial	238.683.952																		
Presupuesto Vigente	238.683.952																		
1º Cuatrimestre	0																		
2º Cuatrimestre	0																		
3º Cuatrimestre	0																		
Acumulado Anual	0																		
% Anual	0 %																		
Objetivo Final:	30040 - COCINAS-COMEDORES ENTREGADOS																		
Indicador:	0 / 1 COCINAS																		
Método De Verificación:	Contrato de Adjudicación, Facturas, Avance de Obras																		
Descripción:	0 Obra Cocina a ser construídos/ 1 Cocina comedor a ser construídas en el San Nicolas de Bar. planificadas para el ejercicio 2019.																		
Observación:																			
Proceso Intermedio para el Bien y Servicio:	CONSTRUCCION Y REPARACION DE COCINA-COMEDORES																		
OG - FF	30-CONSTRUCCIONES																		
Presupuesto Modificaciones																			
Presupuesto Inicial	122.416.800																		
Presupuesto Vigente	122.416.800																		
1º Cuatrimestre	0																		
2º Cuatrimestre	0																		
3º Cuatrimestre	0																		
Acumulado Anual	0																		
% Anual	0 %																		

Observación: Los informes presentados al H. Honorable Concejo Municipal de Yrybucua tienen carácter de Declaración Jurada.


[Firma]
Director Administrativo
Luis E. Ortega Sanjaimes
Tesoroero
Municipalidad de Yrybucua

[Firma]
MUNICIPALIDAD DE YRYBUCUA
Intendente Municipal
Juan Francisco Recalde López
Yrybucua

MUNICIPALIDAD DE YRYBUCUA
Intendencia



Ejecución Fiscal	2019	Cuatrimestre	Segundo Cuatrimestre	Departamento	Municipio(s)	Eje Estratégico		Plan de Desarrollo Municipal (Periodo)	Ejecución Productiva				% Anual						
						San Pedro	Yrybucúa		Mesa		1º Cuatrimestre	2º Cuatrimestre		3º Cuatrimestre	Acumulado Anual				
									Iniciado	Modificaciones						Vigente			
Producción Final:	30061 - GESTION ADMINISTRATIVA PARA LA GENERACION DE	100 / 100 PORCENTAJE																	
Indicador:																			
Métrica de Verificación:																			
Descripción:	<p>100% de pago de Provision de Almuerzo Escolar, 100% de pago de obligaciones pendientes de pago por construcción de aulas y construcción de salones.</p> <p>Se ha realizado una reprogramación a fin de permitir el pago de las obligaciones pendientes de pago.</p> <p>Observación: PAGO DEUDA A PROVEEDORES POR CONSTRUCCIONES, ADQUISICIONES Y ALQUILERES DE MAQUINARIAS Y EQUIPOS, PROVISION DEL ALMUERZO ESCOLAR A ESCUELAS REALIZADAS EN EJERCICIO ANTERIOR.</p> <p>Observación: AMORTIZACION DE PRESTAMOS Y PAGO DE INTERESES.</p> <p>Observación: PAGO DEUDA A PROVEEDORES POR CONSTRUCCIONES, ADQUISICIONES Y ALQUILERES DE MAQUINARIAS Y EQUIPOS, PROVISION DEL ALMUERZO ESCOLAR A ESCUELAS REALIZADAS EN EJERCICIO ANTERIOR.</p> <p>Observación: AMORTIZACION DE PRESTAMOS Y PAGO DE INTERESES.</p>																		
Presupuesto																			
OG	FF	OG Concepto																	
980		DEUDAS PENDIENTES DE PAGO DE GASTOS DE CAPITAL DE	Presupuesto Inicial	95.569.724	7.859.407	103.459.124	92.810.862	10.648.262	0	103.459.124	0	103.459.124	100 %						
992		DEUDAS PENDIENTES DE PAGO DE GASTOS CORRIENTES DE	Modificaciones	69.432.000	0	69.432.000	69.432.000	0	0	69.432.000	0	69.432.000	100 %						
		TOTAL		1.467.701.133	0	1.467.701.133	288.042.724	90.869.262	0	288.911.986	0	288.911.986	20 %						



Observación: Los informes presentados al MIF tienen carácter de Declaración Jurada.

Dirección Administrativa
MUNICIPALIDAD DE YRYBUCUÁ
Luis E. Orrego Samicruz
Tesorero
Municipalidad de Yrybucúa



MUNICIPALIDAD DE YRYBUCUÁ
Intendente
Juan Francisco Recalde López
Intendente Municipal
Yrybucúa

SUBSECRETARÍA DE ESTADO DE ADMINISTRACIÓN FINANCIERA
UNIDAD DE DEPARTAMENTOS Y MUNICIPIOS

FORMULARIO - ANEXO B-01-08

GESTIÓN MUNICIPAL POR RESULTADOS

INDICADORES DE DESEMPEÑO MUNICIPAL - Informe de Resultados de Gestión de Recursos Específicos



Municipalidad de
HACIENDA

Ejecución Fiscal:		2019	Cuatrimestre	Segundo Cuatrimestre	Departamento	Municipalidad	YRYBUCUA	Eje Estratégico	Plan de Desarrollo Municipal (Periodo)
Organismo Financiador: LEY N° 3984/10 - REGALAS Y COMPENSACIONES									
Producto Final:	Indicador:	300658 - GALPONES CONSTRUIDOS-REPARADOS	0 / 400 METROS CUADRADOS	Medida de Medición:	METROS CUADRADOS	Ejecución Productiva			
Medidas de Verificación:		FACTURAS, CONTRATO DE ADJUDICACION, RESOLUCIONES, OP	Inicial	Modificaciones	Vigente	1º Cuatrimestre	2º Cuatrimestre	3º Cuatrimestre	% Anual
Descripción:		0 m2. Obra de Galpones construidos en la comunidad San Isidro	400,00	0,00	400,00	0,00	0,00	0,00	0 %
Observación:		Se ha ampliado la suma de G. 161.000.000 en el objeto de gasto 520 para Reparación de Galpon San Isidro con recursos provenientes de Yasireta acorde al Decreto 1761.							
Proceso Intermedio para el Bien y Servicio:		CONSTRUCCION, REPARACION Y MANTENIMIENTO DE OBRAS DE USO PUBLICO, ADQUISICION DE MATERIALES CONSTRUCCION, REPARACION, REMODELACION, REFACCION DE ESPACIOS EXPERIMENTALES DE COLEGIOS TECNICOS (GALPONES, CRIADEROS, TALLERES)							
CG	FF	Código/Concepto		Presupuesto	Modificaciones	1º Cuatrimestre	2º Cuatrimestre	3º Cuatrimestre	% Anual
520	30	CONSTRUCCIONES		161.000.000	0	0	0	0	0 %
Ejecución Financiera									
Producto Final:		300661 - GESTION ADMINISTRATIVA PARA LA GENERACION DE	Unidad de Medición:	PORCENTAJE	Ejecución Productiva				
Indicador:		100 / 100 PORCENTAJE	Inicial	Modificaciones	Vigente	1º Cuatrimestre	2º Cuatrimestre	3º Cuatrimestre	% Anual
Medidas de Verificación:		Facturas, contratos, informes, recibos.	1,00	99,00	100,00	99,00	99,00	0,00	100 %
Descripción:		92% Pago de deuda pendiente de por aduición de combustibles y lubricantes / 100 pago en concepto de Adquisición de motoniveladora.							
Observación:		El Pago de una cuota a ser pagadas en Concepto de motoniveladora.							
Proceso Intermedio para el Bien y Servicio:		PAGO DEUDA A PROVEEDORES POR CONSTRUCCIONES, ADQUISICIONES Y ALQUILERES DE MAQUINARIAS Y EQUIPOS, PROVISION DEL ALMUEZO ESCOLAR A ESCUELAS REALIZADAS EN EJERCICIO ANTERIOR, AMORTIZACION DE PRESTAMOS POR PAGOS DE INTERESES, AMORTIZACION DE PRESTAMOS POR CONSTRUCCIONES, ADQUISICIONES Y ALQUILERES DE MAQUINARIAS Y EQUIPOS, PROVISION DEL ALMUEZO ESCOLAR A ESCUELAS REALIZADAS EN EJERCICIO ANTERIOR, AMORTIZACION DE PRESTAMOS Y PAGO DE INTERESES.							
CG	FF	Código/Concepto		Presupuesto	Modificaciones	1º Cuatrimestre	2º Cuatrimestre	3º Cuatrimestre	% Anual
960	30	DEUDAS PENDIENTES DE PAGO DE GASTOS CORRIENTES DE		55.000.000	0	39.534.385	0	0	72 %
980	30	DEUDAS PENDIENTES DE PAGO DE GASTOS DE CAPITAL DE		378.000.000	0	378.000.000	0	0	100 %
Ejecución Financiera									
Producto Final:		300662 - GESTION OPERATIVA PARA LA GENERACION DE VALOR	Unidad de Medición:	LITROS	Ejecución Productiva				
Indicador:		25240 / 50055 LITROS	Inicial	Modificaciones	Vigente	1º Cuatrimestre	2º Cuatrimestre	3º Cuatrimestre	% Anual
Medidas de Verificación:		Facturas, contratos, informes, recibos.	25.240,00	24.816,00	50.056,00	0,00	25.240,00	0,00	50 %
Descripción:		25540 litros de combustibles utilizado/50055 litros entre los cuales: 27600 litros tipo 1, 21260 litros tipo 3 y 2796 litros de nafta planificanos.							
Observación:		Diferir el precio acorde al tipo de combustibles. Se amplía a fin de aumentar la reparación de caminos y limpieza de calles y espacios públicos. Se amplía la adquisición de combustibles en 24816 litros con los fondos de Yasireta según decreto 1761.							
Proceso Intermedio para el Bien y Servicio:		ADQUISICION DE COMBUSTIBLES Y LUBRICANTES							
CG	FF	Código/Concepto		Presupuesto	Modificaciones	1º Cuatrimestre	2º Cuatrimestre	3º Cuatrimestre	% Anual
360	30	COMBUSTIBLES Y LUBRICANTES		160.000.000	132.124,816	292.124,816	0	140.717,360	48 %

Observación: Los informes presentados a ~~ME~~ **ATM** ~~del~~ **carácter de Declaración Jurada.**



Intendente Administrativo
Luis E. Orrego Santacruz
Tesorero
Municipalidad de Yrybucua



Intendente Municipal
Juan Francisco Recalde López
Yrybucua

SUBSECRETARÍA DE ESTADO DE ADMINISTRACIÓN FINANCIERA
UNIDAD DE DEPARTAMENTOS Y MUNICIPIOS

FORMULARIO - ANEXO B-01-06
GESTIÓN MUNICIPAL POR RESULTADOS

INDICADORES DE DESEMPEÑO MUNICIPAL - Informe de Resultados de Gestión de Recursos Específicos

Ministerio de HACIENDA

Ejecución Fiscal	Cuartimestre	SEGUNDO CUATRIMESTRE	Departamento	Municipalidad	YRYBUCUA	Eje Estratégico		Plan de Desarrollo Municipal (Período)					
						Objetivo	Medio	1º Cuatrimestre	2º Cuatrimestre	3º Cuatrimestre	Acumulado Anual	% Anual	
Producción Final: 90079 - MANTENIMIENTO Y REPARACION DE CAMINOS 2049 / 2269 METROS LINEALES Indicador: Contrato de Adjudicación, Facturas, Avance de Obras Medidas De Verificación: 2269 m3 arreglos de caminos, desague Fluvial, construcción de bocatamos en la Comunidad de San Isidro del Norte. Descripción: Se ha construido 1469 metros lineales mas por la Construcción de Lomadas. La diferencia es al costo por m de la lomada entre el avance físico con la financiera. Observación: -CONSTRUCCIÓN Y MEJORAMIENTO DE RUTAS Y CAMINOS, PAVIMENTADOS, EMPEDRADOS, ENRIPIADOS, TERRAPLENADOS, DE TODO TIEMPO, ADQUISICIÓN DE CEMENTO, MEZCLA ASFÁLTICA, PIEDRA, ARENA Y MATERIALES DE CONSTRUCCION PARA OBRAS el Bien y Servicio.	30	CONSTRUCCIONES	OG Concepto	Presupuesto Inicial	220.995.500	0	220.995.500	0	160.995.500	0	160.995.500	73 %	
	OG Concepto	Presupuesto Vigente	220.995.500	0	160.995.500	0	160.995.500	0	160.995.500	0	160.995.500	73 %	
	Unidad de Medida	METROS CUBICOS	Presupuesto Vigente	220.995.500	0	160.995.500	0	160.995.500	0	160.995.500	0	160.995.500	73 %
	Indicador	27 / 61 METROS CUBICOS	Unidad de Medida	METROS CUBICOS	Presupuesto Vigente	220.995.500	0	160.995.500	0	160.995.500	0	160.995.500	73 %
	Medidas De Verificación:	27 m3 Puentes reparados y mantenidos/ 61 m3 pintura en la Comunidad de Yvareña a ser reparados y mantenidos.	Unidad de Medida	METROS CUBICOS	Presupuesto Vigente	220.995.500	0	160.995.500	0	160.995.500	0	160.995.500	73 %
Observación:													
Proceso Intermedio para el Bien y Servicio:													
Producción Final: 30063 -PALA CARGADORAS ADQUIRIDAS PARA LA 0 / 1 PALA CARGADORAS Indicador: contrato, acta de entrega Medidas De Verificación: 0 retroexcavadoras con pala / 1 Adquisición de Retroexcavadora a ser adquiridas planificadas para el ejercicio 2019/2020 Observación: Se provee la adquisición a través de un llamado público. Se amplía para la adquisición de palacargadora con pala según decreto n° 1761 con los fondos de Yvareña -ADQUISICIÓN DE TRACTORES, RETROEXCAVADORA, VOLQUETE, MOTONIVELADORA, MOTOCARGA, CAMION COMPACTADOR-RECOLECTOR DE BASURA, CAMION ELEVADOR, PALA CARGADORA, DESMALEZADORA, RASTRAS, ROLOS, CORRIDORAS, DISCO DE APADO, BARREDORAS, GENERADORES DE ENERGIA el Bien y Servicio.	30	CONSTRUCCIONES	OG Concepto	Presupuesto Inicial	74.654.000	0	74.654.000	0	33.550.000	0	33.550.000	45 %	
	OG Concepto	Presupuesto Vigente	74.654.000	0	33.550.000	0	33.550.000	0	33.550.000	0	33.550.000	45 %	
	Unidad de Medida:	PALA CARGADORAS	Presupuesto Vigente	74.654.000	0	33.550.000	0	33.550.000	0	33.550.000	0	33.550.000	45 %
	Indicador	0 / 1 PALA CARGADORAS	Unidad de Medida:	PALA CARGADORAS	Presupuesto Vigente	74.654.000	0	33.550.000	0	33.550.000	0	33.550.000	45 %
	Medidas De Verificación:	0 retroexcavadoras con pala / 1 Adquisición de Retroexcavadora a ser adquiridas planificadas para el ejercicio 2019/2020	Unidad de Medida:	PALA CARGADORAS	Presupuesto Vigente	74.654.000	0	33.550.000	0	33.550.000	0	33.550.000	45 %
Observación:													
Proceso Intermedio para el Bien y Servicio:													
Producción Final: 30043 -EQUIPOS DE MAQUINARIAS, EQUIPOS Y HERRAMIENTAS EN 0 / 0 EQUIPOS DE MAQUINARIAS, EQUIPOS Y HERRAMIENTAS EN Indicador: contrato, acta de entrega Medidas De Verificación: 0 retroexcavadoras con pala / 1 Adquisición de Retroexcavadora a ser adquiridas planificadas para el ejercicio 2019/2020 Observación: Se provee la adquisición a través de un llamado público. Se amplía para la adquisición de palacargadora con pala según decreto n° 1761 con los fondos de Yvareña -ADQUISICIÓN DE TRACTORES, RETROEXCAVADORA, VOLQUETE, MOTONIVELADORA, MOTOCARGA, CAMION COMPACTADOR-RECOLECTOR DE BASURA, CAMION ELEVADOR, PALA CARGADORA, DESMALEZADORA, RASTRAS, ROLOS, CORRIDORAS, DISCO DE APADO, BARREDORAS, GENERADORES DE ENERGIA el Bien y Servicio.	30	CONSTRUCCIONES	OG Concepto	Presupuesto Inicial	467.499.266	0	467.499.266	0	467.499.266	0	467.499.266	0 %	
	OG Concepto	Presupuesto Vigente	467.499.266	0	467.499.266	0	467.499.266	0	467.499.266	0	467.499.266	0 %	
	Unidad de Medida:	EQUIPOS DE MAQUINARIAS, EQUIPOS Y HERRAMIENTAS EN	Presupuesto Vigente	467.499.266	0	467.499.266	0	467.499.266	0	467.499.266	0	467.499.266	0 %
	Indicador	0 / 0 EQUIPOS DE MAQUINARIAS, EQUIPOS Y HERRAMIENTAS EN	Unidad de Medida:	EQUIPOS DE MAQUINARIAS, EQUIPOS Y HERRAMIENTAS EN	Presupuesto Vigente	467.499.266	0	467.499.266	0	467.499.266	0	467.499.266	0 %
	Medidas De Verificación:	0 retroexcavadoras con pala / 1 Adquisición de Retroexcavadora a ser adquiridas planificadas para el ejercicio 2019/2020	Unidad de Medida:	EQUIPOS DE MAQUINARIAS, EQUIPOS Y HERRAMIENTAS EN	Presupuesto Vigente	467.499.266	0	467.499.266	0	467.499.266	0	467.499.266	0 %
Observación:													
Proceso Intermedio para el Bien y Servicio:													



Observación: Los datos presentados al MHI tienen carácter de Declaración Jurada.

[Firma]
 Director Administrativo
 MUNICIPALIDAD DE YRYBUCUA
Miguel H. Orrego Santacruz
 Tesorero

[Firma]
 Intendente
 MUNICIPALIDAD DE YRYBUCUA

**SUBSECRETARÍA DE ESTADO DE ADMINISTRACIÓN FINANCIERA
UNIDAD DE DEPARTAMENTOS Y MUNICIPIOS**

FORMULARIO - ANEXO B-01-08
GESTIÓN MUNICIPAL POR RESULTADOS
INDICADORES DE DESEMPEÑO MUNICIPAL - Informe de Resultados de Gestión de Recursos Específicos

Ministerio de
HACIENDA



Ejercicio Fiscal	Cuartimestre	Plan de Desarrollo Municipal (Período)		Ejecución Productiva		Acumulado Anual	% Anual		
		Municipalidad	YRYBUCA	1º Cuatrimestre	2º Cuatrimestre			3º Cuatrimestre	4º Cuatrimestre
		Presupuesto Vigente	Modificaciones	Inicial	Vigente			Inicial	Vigente
2019	SEGUNDO CUATRIMESTRE	SAN PEDRO	YRYBUCA	30,000,000	0	30,000,000	100 %		
30106 - PLAZAS, PARQUES Y ESPACIOS DEPORTIVOS	40 / 40 METROS CUADRADOS	Unidad de Medida	METROS CUADRADOS	30,000,000	0	30,000,000	100 %		
Indicador	Contrato de Adjudicación, Facturas, Avance de Obras								
Medios De Verificación	40 m2 Construcción de Plaza Construidos en la Plaza Juan Pablo Segura.								
Descripción:									
Observación									
Proceso Intermedio para el Bien y Servicio									
OG	FF	Código/Concepto	OG Concepto	Presupuesto Inicial	Presupuesto Vigente	Modificaciones	Presupuesto Vigente		
520	30 CONSTRUCCIONES			30,000,000	0	0	30,000,000		
Producto Final:		Unidad de Medida	POLIDEPORTIVOS						
Indicador	0 / 2 POLIDEPORTIVOS								
Medios De Verificación:	Contrato de Adjudicación, Facturas, Avance de Obras								
Descripción:	0 Obra de construcción de polideportivo, realizar/ 2 obras de construcción de polideportivo en el Predio de la Municipalidad.								
Observación:	los pagos se certifican y se pagan por avances de obras. Se ha reprogramado la suma de G. 81.174.029.								
Proceso Intermedio para el Bien y Servicio:	CONSTRUCCION, REPARACION, MEJORAMIENTO, EQUIPAMIENTO, MANTENIMIENTO DE OBRAS DE USO PÚBLICO Y PARA LA PRODUCCION COMUNITARIA, ADQUISICION DE CEMENTO, PIEDRA, ARENA Y MATERIALES DE CONSTRUCCION								
OG	FF	Código/Concepto	OG Concepto	Presupuesto Inicial	Presupuesto Vigente	Modificaciones	Presupuesto Vigente		
520	30 CONSTRUCCIONES			1,022,622,856	941,448,507	-81,174,029	412,692,500		
Producto Final:		Unidad de Medida:	PORTICOS						
Indicador:	0 / 1 PORTICOS								
Medios De Verificación:	Contrato de Adjudicación, Facturas, Avance de Obras								
Descripción:	0 Construcción de Portico de Acceso/ 1 Construcción de Portico de Acceso planificados para el ejercicio 2019.								
Observación:									
Proceso Intermedio para el Bien y Servicio:	RESTAURACION, REPARACION DE ESPACIOS, EDIFICACIONES, PORTICOS DE ACCESO, OBRAS TURISTICAS, PARQUES, ASENTAMIENTOS TEMATICOS-AUTOCIONES								
OG	FF	Código/Concepto	OG Concepto	Presupuesto Inicial	Presupuesto Vigente	Modificaciones	Presupuesto Vigente		
520	30 CONSTRUCCIONES			30,000,000	0	0	30,000,000		
Producto Final:		Unidad de Medida:	PORTICOS						
Indicador:	0 / 1 PORTICOS								
Medios De Verificación:	Contrato de Adjudicación, Facturas, Avance de Obras								
Descripción:	0 Construcción de Portico de Acceso/ 1 Construcción de Portico de Acceso planificados para el ejercicio 2019.								
Observación:									
Proceso Intermedio para el Bien y Servicio:	RESTAURACION, REPARACION DE ESPACIOS, EDIFICACIONES, PORTICOS DE ACCESO, OBRAS TURISTICAS, PARQUES, ASENTAMIENTOS TEMATICOS-AUTOCIONES								
OG	FF	Código/Concepto	OG Concepto	Presupuesto Inicial	Presupuesto Vigente	Modificaciones	Presupuesto Vigente		
520	30 CONSTRUCCIONES			30,000,000	0	0	30,000,000		



Observación: Los informes presentados al MIF tendrán carácter de Declaración Jurada.

[Firma]
Diana M. Orrego
Municipalidad de Yrybucua



[Firma]
Intendente
Municipalidad de YRYBUCA
Juan Francisco Recalde López
Intendente Municipal
Yrybucua

SUBSECRETARÍA DE ESTADO DE ADMINISTRACIÓN FINANCIERA
UNIDAD DE DEPARTAMENTOS Y MUNICIPIOS


FORMULARIO - ANEXO B-01-08
GESTIÓN MUNICIPAL POR RESULTADOS

INDICADORES DE DESEMPEÑO MUNICIPAL - Informe de Resultados de Gestión de Recursos Específicos



Municipio de
HACIENDA

Ejecución Fisical	2019	Cuatrimestre	SEGUNDO CUATRIMESTRE	Departamento	Municipalidad	YRYBUCA	Plan de Desarrollo Municipal (Período)															
							Objetivo	Indicador	Meta	YRYBUCA												
Producto Final:																						
Indicador:																						
Medios De Verificación:																						
Observación:																						
Proceso Intermedio para el Bien y Servicio:																						
OG	FF	OG	Concepto	Presupuesto Inicial	Presupuesto Vigente	Modificaciones	1º Cuatrimestre	2º Cuatrimestre	3º Cuatrimestre	Acumulado Anual	113,271,648	0	113,271,648	0	113,271,648	0	113,271,648	0	113,271,648	0	71 %	
144			3) OTROS GASTOS DE INVERSIÓN Y REPARAC. MAYORES	79,000,000	81,174,023	160,174,023	0	0	0	0	0	0	0	0	0	0	0	0	0	0	0	
Producto Final:																						
Indicador:																						
Medios De Verificación:																						
Observación:																						
Proceso Intermedio para el Bien y Servicio:																						
OG	FF	OG	Concepto	Presupuesto Inicial	Presupuesto Vigente	Modificaciones	1º Cuatrimestre	2º Cuatrimestre	3º Cuatrimestre	Acumulado Anual	34,310,000	0	34,310,000	0	34,310,000	0	34,310,000	0	34,310,000	0	86 %	
144			3) OTROS GASTOS DE INVERSIÓN Y REPARAC. MAYORES	83,000,000	83,000,000	0	84,000	0,000	0,000	0,000	84,000	0,000	84,000	0,000	84,000	0,000	84,000	0,000	84,000	0,000	72	
Producto Final:																						
Indicador:																						
Medios De Verificación:																						
Observación:																						
Proceso Intermedio para el Bien y Servicio:																						
OG	FF	OG	Concepto	Presupuesto Inicial	Presupuesto Vigente	Modificaciones	1º Cuatrimestre	2º Cuatrimestre	3º Cuatrimestre	Acumulado Anual	38,110,000	0	38,110,000	0	38,110,000	0	38,110,000	0	38,110,000	0	87 %	
144			3) OTROS GASTOS DE INVERSIÓN Y REPARAC. MAYORES	83,000,000	83,000,000	0	83,000,000	0,000	0,000	0,000	83,000,000	0,000	83,000,000	0,000	83,000,000	0,000	83,000,000	0,000	83,000,000	0,000	87 %	
Producto Final:																						
Indicador:																						
Medios De Verificación:																						
Observación:																						
Proceso Intermedio para el Bien y Servicio:																						
OG	FF	OG	Concepto	Presupuesto Inicial	Presupuesto Vigente	Modificaciones	1º Cuatrimestre	2º Cuatrimestre	3º Cuatrimestre	Acumulado Anual	170,000,000	25,000,000	195,000,000	0	195,000,000	0	195,000,000	0	195,000,000	0	46 %	
145			3) OTROS GASTOS DE INVERSIÓN Y REPARAC. MAYORES	170,000,000	195,000,000	25,000,000	16,500,000	0	0	0	16,500,000	0	16,500,000	0	16,500,000	0	16,500,000	0	16,500,000	0	46 %	



Observación: Los informes presentados al MYP tendrán carácter de Declaración Jurada.
 Luis Inés **Santibañez**
 Director Administrativo
 Tesorero
 (Municipalidad de Yrybuca)

Juan Francisco Recalde López
 Intendente Municipal
 Yrybuca

SUBSECRETARÍA DE ESTADO DE ADMINISTRACIÓN FINANCIERA
UNIDAD DE DEPARTAMENTOS Y MUNICIPIOS

FORMULARIO - ANEXO B-01-08

GESTIÓN MUNICIPAL POR RESULTADOS
INDICADORES DE DESEMPEÑO MUNICIPAL - Informe de Resultados de Gestión de Recursos Específicos



Ejecución Fisal:		2019	Cuatrimestre:	SEGUNDO CUATRIMESTRE	Departamento:	SAN PEDRO	Municipalidad:	YRYBUCUA	Eje Estratégico:	Plan de Desarrollo Municipal (Periodo)	
Producto Final:		30140 - SISTEMAS DE ALCANTARILLADO CONSTRUIDOS	Unidad de Medida:	METROS LINEALES							
Indicador:		38 / 38 METROS LINEALES									
Medios De Verificación:		Contrato de Adjudicación, Facturas, Avance de Obras.									
Descripción:		38 Construcción de Alcantarillados / 38 metros lineales de Construcción de Alcantarillado en las comunidades de Alcantarillado, 2da Línea, 3ra línea, 4ra línea, San Pedro, Páramo, Páramo, Páramo, Páramo.									
Observación:		CONSTRUCCIÓN DE SISTEMAS SANITARIOS, DE AGUA, VERTEDEROS, DESAGÜES, ADQUISICIÓN DE CEMENTO, MEZCLA ASFÁLTICA, PIEDRA, ARENA Y MATERIALES DE CONSTRUCCION									
OS:	FF:	Presupuesto Inicial	Presupuesto Vigente	Modificaciones	1º Cuatrimestre	2º Cuatrimestre	3º Cuatrimestre	Acumulado Anual	% Anual		
520	38	129.728.890	129.728.890	0	129.728.400	0	0	129.728.400	100 %		
Producto Final:		0150 - TRANSFERENCIAS DE RECURSOS REALIZADAS	Unidad de Medida:	PORCENTAJE							
Indicador:		0 / 100 PORCENTAJE									
Medios De Verificación:		Contrato, rendición de cuentas, planillas.									
Descripción:		0 % de transferencias a comisiones vecinales e instituciones educativas / 100% de comisiones vecinales planificadas para el ejercicio 2019.									
Observación:		Hasta la fecha no se ha identificado las comisiones debido a los cambios de los requisitos en el decreto reglamentario.									
		TRANSFERENCIAS DE RECURSOS FINANCIEROS PARA GASTOS OPERATIVOS DE INVERSIÓN A ESCUELAS, COLEGIOS, INSTITUTOS DE ENSEÑANZA O DOCENCIA, FUNDACIONES, REDES, ASOCIACIONES CIVILES, BOMBOS VOLUNTARIOS, COMISIONES INTERSTITUCIONALES, DE EVENTOS, VECINALES, ONG'S, CENTRO CULTURALES, COMEDOR DE ANCIANOS									
		TRANSFERENCIAS DE RECURSOS FINANCIEROS PARA INVERSIÓN A FUNDACIONES, REDES, ASOCIACIONES CIVILES, BOMBOS VOLUNTARIOS, COMISIONES INTERSTITUCIONALES, DE EVENTOS, VECINALES, ONG'S, CENTRO CULTURALES, COMEDOR DE ANCIANOS									
OS:	FF:	Presupuesto Inicial	Presupuesto Vigente	Modificaciones	1º Cuatrimestre	2º Cuatrimestre	3º Cuatrimestre	Acumulado Anual	% Anual		
871	38	80.000.000	80.000.000	0	1.135.079.795	0	0	1.135.079.795	0 %		
Total de:		3.141.500.182		157.124.816	508.872.586		1.135.079.795		1.641.962.294		



Observación: Los informes presentados al MH tendrán carácter de Declaración Jurada.

Diputado Municipal
Municipalidad de YRYBUCUA
José E. Orrego Santacruz
Tesorero
Municipalidad de Yrybucua



Intendente
Municipalidad de YRYBUCUA
Juan Francisco Recalde López
Intendente Municipal
Yrybucua

EJECUCION PRESUPUESTARIA DE RECURSOS ROYALTIES
DEL 01/01/2019 AL 31/08/2019

GRUPO	SUB GRUPO	ORIGEN	DETALLE	FECHA	ORDEN	DESCRIPCION	PRESUPUESTO INICIAL	MODIFICADO	PRESUPUESTO VIGENTE	DEVENGADO	RECAUDADO	% EJECUCION
100	150	153	70	30	11	INGRESOS CORRIENTES TRANSFERENCIAS CORRIENTES	468.000.000	157.124.816	625.124.816	388.828.929	388.828.929	62
						APORTES DEL GOB. CENTRAL CON ROYALTIES Y COMPENSACIONES	468.000.000	157.124.816	625.124.816	388.828.929	388.828.929	62
200	220	223	70	30	11	INGRESOS DE CAPITAL TRANSFERENCIAS DE CAPITAL	1.872.000.000	628.499.266	2.500.499.266	1.555.315.721	1.555.315.721	62
						APORTES DEL GOBIERNO CENTRAL CON ROYALTIES	1.872.000.000	628.499.266	2.500.499.266	1.555.315.721	1.555.315.721	62
300	340	343	21	30	11	RECURSOS DE FINANCIAMIENTO SALDO INICIAL DE CAJA	173.000.916	0	173.000.916	14.380.315	14.380.315	8
						RECURSOS CON AFECTACION ESPECIFICA - ROYALTIES	173.000.916	0	173.000.916	14.380.315	14.380.315	8
TOTAL GENERAL:							2.513.000.916	785.624.082	3.298.624.998	1.958.524.958	1.958.524.958	59

FIRMA, SELLO Y ACLARACION DE FIRMA DEL CONTADOR
C.P. Lillian Moelia Caballero
Municipalidad de Yrybucua



FIRMA, SELLO Y ACLARACION DE LA MAXIMA AUTORIDAD INSTITUCIONAL
Juan Francisco Recalde López
Intendente Municipal
Yrybucua

EJECUCION PRESUPUESTARIA POR OBJETO DE GASTO O ROYALTIES
DEL 01/01/2019 AL 31/08/2019

NIVEL: 30 ENTIDAD: 16 - MUNICIPALIDAD DE YRYBUCUÁ

OBL. DEL GASTO	F.F.	O.F.	DPT.	DESCRIPCION	PRESUPUESTO INICIAL	MODIFICADO	PRESUPUESTO VIGENTE	OBLIGADO	SALDO PRESUPUESTADO	PAGADO	OBLIG. PEND. DE PAGO
100	30			SERVICIOS PERSONALES	253.000.000	25.000.000	278.000.000	162.960.000	115.040.000	162.960.000	0
140	30			PERSONAL CONTRATADO	253.000.000	25.000.000	278.000.000	162.960.000	115.040.000	162.960.000	0
144	30	11	2	JORNALES	83.000.000	0	83.000.000	72.420.000	10.580.000	72.420.000	0
145	30	11	2	HONORARIOS PROFESIONALES	170.000.000	25.000.000	195.000.000	90.540.000	104.460.000	90.540.000	0
200	30			SERVICIOS NO PERSONALES	5.000.000	-5.000.000	0	0	0	0	0
260	30			SERVICIOS TÉCNICOS Y PROFESIONALES	5.000.000	-5.000.000	0	0	0	0	0
260	30	11	2	SERVICIOS TÉCNICOS Y PROFESIONALES	5.000.000	-5.000.000	0	0	0	0	0
260	30	11	2	BIENES DE CONSUMO E INSUMOS	210.000.000	82.124.816	292.124.816	140.781.660	151.343.156	140.781.660	0
360	30			COMBUSTIBLES Y LUBRICANTES	210.000.000	82.124.816	292.124.816	140.781.660	151.343.156	140.781.660	0
360	30	11	2	COMBUSTIBLES Y LUBRICANTES	210.000.000	82.124.816	292.124.816	140.781.660	151.343.156	140.781.660	0
500	30			INVERSION FÍSICA	1.590.000.916	625.499.266	2.215.500.182	920.676.249	1.294.823.933	920.676.249	0
520	30			CONSTRUCCIONES	1.511.000.916	76.825.971	1.587.826.887	807.404.600	780.422.287	807.404.600	0
520	30	11	2	CONSTRUCCIONES	1.511.000.916	76.825.971	1.587.826.887	807.404.600	780.422.287	807.404.600	0
530	30			ADQUISICIONES DE MAQUINARIAS, EQUIPOS Y HERRAMIENTAS EN	0	467.499.266	467.499.266	0	467.499.266	0	0
530	30	11	2	ADQUISICIONES DE MAQUINARIAS, EQUIPOS Y HERRAMIENTAS EN	0	467.499.266	467.499.266	0	467.499.266	0	0
590	30			OTROS GASTOS DE INVERSIÓN Y REPARAC. MAYORES	79.000.000	81.174.029	160.174.029	113.271.649	46.902.380	113.271.649	0
590	30	11	2	OTROS GASTOS DE INVERSIÓN Y REPARAC. MAYORES	79.000.000	81.174.029	160.174.029	113.271.649	46.902.380	113.271.649	0
590	30	11	2	OTROS GASTOS DE INVERSIÓN Y REPARAC. MAYORES	80.000.000	0	80.000.000	0	80.000.000	0	0
800	30			TRANSFERENCIAS DE CAPITAL AL SECTOR PRIVADO	80.000.000	0	80.000.000	0	80.000.000	0	0
870	30			TRANSFERENCIAS DE CAPITAL AL SECTOR PRIVADO	80.000.000	0	80.000.000	0	80.000.000	0	0
871	30	11	2	TRANSFERENCIAS DE CAPITAL AL SECTOR PRIVADO	80.000.000	0	80.000.000	0	80.000.000	0	0
900	30			OTROS GASTOS	375.000.000	58.000.000	433.000.000	417.534.385	15.465.615	417.534.385	0
960	30			DEUDAS PENDIENTES DE PAGO DE GASTOS CORRIENTES DE	0	55.000.000	55.000.000	39.534.385	15.465.615	39.534.385	0
960	30	11	2	DEUDAS PENDIENTES DE PAGO DE GASTOS CORRIENTES DE	0	55.000.000	55.000.000	39.534.385	15.465.615	39.534.385	0
960	30	11	2	DEUDAS PENDIENTES DE PAGO DE GASTOS DE CAPITAL DE	375.000.000	3.000.000	378.000.000	378.000.000	0	378.000.000	0
980	30			DEUDAS PENDIENTES DE PAGO DE GASTOS DE CAPITAL DE	375.000.000	3.000.000	378.000.000	378.000.000	0	378.000.000	0
980	30	11	2	DEUDAS PENDIENTES DE PAGO DE GASTOS DE CAPITAL DE	375.000.000	3.000.000	378.000.000	378.000.000	0	378.000.000	0
TOTAL GENERAL:					2.513.000.916	785.624.082	3.298.624.998	1.641.952.294	1.656.672.704	1.641.952.294	0

FIRMA, SELLO Y CUALIFICACION DE FIRMA DEL CONTADOR
C.P. Lilian Noelia Caballero
Municipalidad de Yrybucú



FIRMA, SELLO Y CUALIFICACION DE LA MAXIMA AUTORIDAD INSTITUCIONAL
Juan Francisco Recalde López
Intendente Municipal
Yrybucú

EJECUCION PRESUPUESTARIA DE RECURSOS FONACIDE
DEL 01/01/2019 AL 31/08/2019

NIVEL: 30 ENTIDAD: 16 - MUNICIPALIDAD DE YRYBUCUÁ

GRUPO	SUB GRUPO	ORIGEN	DETALLE	FECHA	FECHA	DESCRIPCION	PRESUPUESTO INICIAL	MODIFICADO	PRESUPUESTO VIGENTE	DEVENGADO	RECAUDADO	% EJECUCION
100	150					INGRESOS CORRIENTES	390.000.000	0	390.000.000	193.296.433	193.296.433	50
						TRANSFERENCIAS CORRIENTES	390.000.000	0	390.000.000	193.296.433	193.296.433	50
		153	70	30	3	APORTES DEL GOB. CENTRAL CON ROYALTIES Y COMPENSACIONES	390.000.000	0	390.000.000	193.296.433	193.296.433	50
200	220					INGRESOS DE CAPITAL	1.020.000.000	0	1.020.000.000	451.025.011	451.025.011	44
						TRANSFERENCIAS DE CAPITAL	1.020.000.000	0	1.020.000.000	451.025.011	451.025.011	44
		223	70	30	3	APORTES DEL GOBIERNO CENTRAL CON ROYALTIES	1.020.000.000	0	1.020.000.000	451.025.011	451.025.011	44
300	340					RECURSOS DE FINANCIAMIENTO	57.701.138	0	57.701.138	0	0	0
						SALDO INICIAL DE CAJA	57.701.138	0	57.701.138	0	0	0
		343	21	30	3	RECURSOS CON AFECTACION ESPECIFICA - ROYALTIES	57.701.138	0	57.701.138	0	0	0
TOTAL GENERAL:							1.467.701.138	0	1.467.701.138	644.321.444	644.321.444	44



[Handwritten Signature]
 FIRMA, SELLO Y APLACACION DE LA MAXIMA AUTORIDAD INSTITUCIONAL
 Juan Francisco Recalde Lopez
 Intendente Municipal
 Yrybucua

FIRMA, SELLO Y APLACACION DE FIRMA DEL CONTADOR
 C.P. *Liliana Noelia Caballero*
 Municipalidad de Yrybucua

E. EJECUCION PRESUPUESTARIA POR OBJETO DE GASTO FONACIDE
DEL 01/01/2019 AL 31/08/2019

NIVEL: 30 ENTIDAD: 16 - MUNICIPALIDAD DE YRYBUCUÁ

OBJ. DEL GASTO	F.F.	O.F.	DPT.	DESCRIPCION	PRESUPUESTO INICIAL	MODIFICADO	PRESUPUESTO VIGENTE	OBLIGADO	SALDO PRESUPUESTADO	PAGADO	OBLIG. PEND. DE PAGO
500	30			INVERSION FISICA	1.077.701.138	-103.459.124	974.242.014	126.020.862	848.221.152	126.020.862	0
520	30			CONSTRUCCIONES	1.077.701.138	-103.459.124	974.242.014	126.020.862	848.221.152	126.020.862	0
520	30	3	2	CONSTRUCCIONES	1.077.701.138	-103.459.124	974.242.014	126.020.862	848.221.152	126.020.862	0
800	30			TRANSFERENCIAS	390.000.000	-69.432.000	320.568.000	0	320.568.000	0	0
840	30			TRANSFERENCIAS CORRIENTES AL SECTOR PRIVADO	390.000.000	-69.432.000	320.568.000	0	320.568.000	0	0
840	30	3	2	TRANSFERENCIAS PARA ALIMENTACIÓN ESCOLAR	390.000.000	-69.432.000	320.568.000	0	320.568.000	0	0
848	30	3	2	TRANSFERENCIAS PARA ALIMENTACIÓN ESCOLAR	390.000.000	-69.432.000	320.568.000	0	320.568.000	0	0
900	30			OTROS GASTOS	0	172.891.124	172.891.124	172.891.124	0	172.891.124	0
960	30			DEUDAS PENDIENTES DE PAGO DE GASTOS CORRIENTES DE	0	69.432.000	69.432.000	69.432.000	0	69.432.000	0
960	30	3	2	DEUDAS PENDIENTES DE PAGO DE GASTOS CORRIENTES DE	0	69.432.000	69.432.000	69.432.000	0	69.432.000	0
980	30			DEUDAS PENDIENTES DE PAGO DE GASTOS DE CAPITAL DE	0	103.459.124	103.459.124	103.459.124	0	103.459.124	0
980	30	3	2	DEUDAS PENDIENTES DE PAGO DE GASTOS DE CAPITAL DE	0	103.459.124	103.459.124	103.459.124	0	103.459.124	0
TOTAL GENERAL:					1.467.701.138	0	1.467.701.138	298.911.986	1.168.789.152	298.911.986	0

FIRMA, SELLO Y ACLARACION DE FIRMA DEL CONTADOR
C.P. Lilian Noelia Caballero
Municipalidad de Yrybucúa



FIRMA, SELLO Y ACLARACION DE LA MAXIMA AUTORIDAD INSTITUCIONAL
Juan Francisco Recalde López
Intendente Municipal
Yrybucúa

DEL 01/01/2019 AL 31/08/2019

GRUPO	SUB GRUPO	ORIGEN	DETALLE	F.F.	O.F.	DESCRIPCION	PRESUPUESTO INICIAL	MODIFICADO	PRESUPUESTO VIGENTE	DEVENGADO	RECAUDADO	% EJECUCION
100	150	153	70	30	11	INGRESOS CORRIENTES	468.000.000	157.124.816	625.124.816	388.828.929	388.828.929	62
						TRANSFERENCIAS CORRIENTES	468.000.000	157.124.816	625.124.816	388.828.929	388.828.929	62
						APORTES DEL GOB. CENTRAL CON ROYALTIES Y COMPENSACIONES	1.872.000.000	628.499.266	2.500.499.266	1.555.315.721	1.555.315.721	62
200	220	223	70	30	11	INGRESOS DE CAPITAL	1.872.000.000	628.499.266	2.500.499.266	1.555.315.721	1.555.315.721	62
						TRANSFERENCIAS DE CAPITAL	1.872.000.000	628.499.266	2.500.499.266	1.555.315.721	1.555.315.721	62
						APORTES DEL GOBIERNO CENTRAL CON ROYALTIES	173.000.916	0	173.000.916	14.380.315	14.380.315	8
						RECURSOS DE FINANCIAMIENTO	173.000.916	0	173.000.916	14.380.315	14.380.315	8
300	340	343	21	30	11	SALDO INICIAL DE CAJA	2.513.000.916	785.624.082	3.298.624.998	1.958.524.965	1.958.524.965	59
						RECURSOS CON AFECTACION ESPECIFICA - ROYALTIES						
						TOTAL GENERAL:						



[Handwritten Signature]

FIRMA, SELLO Y ACLARACION DE LA MÁXIMA AUTORIDAD INSTITUCIONAL
Juan Francisco Recalde López
 Intendente Municipal
 Yribucua

[Handwritten Signature]

FIRMA, SELLO Y ACLARACION DE FIRMA DEL CONTADOR
C.P. Lilitian Noelia Coballero
 Municipalidad de Yribucua

EJECUCION PRESUPUESTARIA POR OBJETO DE GASTOS ROYALTIES
DEL 01/01/2019 AL 31/08/2019

NIVEL: 30 ENTIDAD: 16 - MUNICIPALIDAD DE YRYBUCUÁ

OBL. DEL GASTO	F.F.	O.F.	DPT.	DESCRIPCION	PRESUPUESTO INICIAL	MODIFICADO	PRESUPUESTO VIGENTE	OBLIGADO	SALDO PRESUPUESTADO	PAGADO	OBLIG. PEND. DE PAGO
100	30			SERVICIOS PERSONALES	253.000.000	25.000.000	278.000.000	162.960.000	115.040.000	162.960.000	0
140	30			PERSONAL CONTRATADO	253.000.000	25.000.000	278.000.000	162.960.000	115.040.000	162.960.000	0
144	30	11	2	JORNALES	83.000.000	0	83.000.000	72.420.000	10.580.000	72.420.000	0
145	30	11	2	HONORARIOS PROFESIONALES	170.000.000	25.000.000	195.000.000	90.540.000	104.460.000	90.540.000	0
200	30			SERVICIOS NO PERSONALES	5.000.000	-5.000.000	0	0	0	0	0
260	30			SERVICIOS TÉCNICOS Y PROFESIONALES	5.000.000	-5.000.000	0	0	0	0	0
260	30	11	2	SERVICIOS TÉCNICOS Y PROFESIONALES	5.000.000	-5.000.000	0	0	0	0	0
300	30			BIENES DE CONSUMO E INSUMOS	210.000.000	82.124.816	292.124.816	140.781.660	151.343.156	140.781.660	0
360	30			COMBUSTIBLES Y LUBRICANTES	210.000.000	82.124.816	292.124.816	140.781.660	151.343.156	140.781.660	0
360	30	11	2	COMBUSTIBLES Y LUBRICANTES	210.000.000	82.124.816	292.124.816	140.781.660	151.343.156	140.781.660	0
500	30			INVERSION FISICA	1.590.000.916	625.499.266	2.215.500.182	920.676.249	1.294.823.933	920.676.249	0
520	30			CONSTRUCCIONES	1.511.000.916	76.825.971	1.587.826.887	807.404.600	780.422.287	807.404.600	0
520	30	11	2	CONSTRUCCIONES	1.511.000.916	76.825.971	1.587.826.887	807.404.600	780.422.287	807.404.600	0
530	30			ADQUISICIONES DE MAQUINARIAS, EQUIPOS Y HERRAMIENTAS EN	0	467.499.266	467.499.266	0	467.499.266	0	0
530	30	11	2	ADQUISICIONES DE MAQUINARIAS, EQUIPOS Y HERRAMIENTAS EN	0	467.499.266	467.499.266	0	467.499.266	0	0
590	30			OTROS GASTOS DE INVERSION Y REPARAC. MAYORES	79.000.000	81.174.029	160.174.029	113.271.649	46.902.380	113.271.649	0
590	30	11	2	OTROS GASTOS DE INVERSION Y REPARAC. MAYORES	79.000.000	81.174.029	160.174.029	113.271.649	46.902.380	113.271.649	0
800	30			TRANSFERENCIAS	80.000.000	0	80.000.000	0	80.000.000	0	0
800	30	11	2	TRANSFERENCIAS	80.000.000	0	80.000.000	0	80.000.000	0	0
870	30			TRANSFERENCIAS DE CAPITAL AL SECTOR PRIVADO	80.000.000	0	80.000.000	0	80.000.000	0	0
870	30	11	2	TRANSFERENCIAS DE CAPITAL AL SECTOR PRIVADO	80.000.000	0	80.000.000	0	80.000.000	0	0
871	30	11	2	TRANSFERENCIAS DE CAPITAL AL SECTOR PRIVADO	375.000.000	58.000.000	433.000.000	417.534.385	15.465.615	417.534.385	0
900	30			OTROS GASTOS	0	55.000.000	55.000.000	39.534.385	15.465.615	39.534.385	0
900	30	11	2	OTROS GASTOS	0	55.000.000	55.000.000	39.534.385	15.465.615	39.534.385	0
960	30			DEUDAS PENDIENTES DE PAGO DE GASTOS CORRIENTES DE	375.000.000	3.000.000	378.000.000	378.000.000	0	378.000.000	0
960	30	11	2	DEUDAS PENDIENTES DE PAGO DE GASTOS CORRIENTES DE	375.000.000	3.000.000	378.000.000	378.000.000	0	378.000.000	0
980	30			DEUDAS PENDIENTES DE PAGO DE GASTOS DE CAPITAL DE	375.000.000	3.000.000	378.000.000	378.000.000	0	378.000.000	0
980	30	11	2	DEUDAS PENDIENTES DE PAGO DE GASTOS DE CAPITAL DE	375.000.000	3.000.000	378.000.000	378.000.000	0	378.000.000	0
TOTAL GENERAL:					2.513.000.916	785.624.082	3.298.624.998	1.641.952.294	1.656.672.704	1.641.952.294	0

FIRMA, SELLO Y ACLARACION DE FIRMA DEL CONTADOR
C.P. Lilian Noelia Cobarrero
Municipalidad de Yrybucua



FIRMA, SELLO Y ACLARACION DE LA MAXIMA AUTORIDAD INSTITUCIONAL
Juan Francisco Recalde López
Intendente Municipal
Yrybucua

NIVEL: 30 ENTIDAD: 16 - MUNICIPALIDAD DE YRYBUCUÁ

GRUPO	SUB GRUPO	ORIGEN	DETALLE	F.F.	F.O.	DESCRIPCION	PRESUPUESTO INICIAL	MODIFICADO	PRESUPUESTO VIGENTE	DEVENGADO	RECAUDADO	% EJECUCION
100						INGRESOS CORRIENTES	390.000.000		0	193.296.433	193.296.433	50
	150					TRANSFERENCIAS CORRIENTES	390.000.000		0	193.296.433	193.296.433	50
		153	70	30	3	APORTES DEL GOB. CENTRAL CON ROYALTIES Y COMPENSACIONES	390.000.000		0	193.296.433	193.296.433	50
200						INGRESOS DE CAPITAL	1.020.000.000		0	451.025.011	451.025.011	44
	220					TRANSFERENCIAS DE CAPITAL	1.020.000.000		0	451.025.011	451.025.011	44
		223	70	30	3	APORTES DEL GOBIERNO CENTRAL CON ROYALTIES	1.020.000.000		0	451.025.011	451.025.011	44
300						RECURSOS DE FINANCIAMIENTO	57.701.138		0	57.701.138	57.701.138	44
	340					SALDO INICIAL DE CAJA	57.701.138		0	57.701.138	57.701.138	0
		343	21	30	3	RECURSOS CON AFECTACION ESPECIFICA - ROYALTIES	57.701.138		0	57.701.138	57.701.138	0
TOTAL GENERAL:							1.467.701.138		0	1.467.701.138	644.321.444	44

FIRMA, SELLO Y ACLARACION DE FIRMA DEL CONTADOR
C.P. Lilian Yoelia Caballero
Municipalidad de Yrybucua



FIRMA, SELLO Y ACLARACION DE LA MAXIMA AUTORIDAD INSTITUCIONAL
Juan Francisco Recalde López
Intendente Municipal
Yrybucua

E. EJECUCION PRESUPUESTARIA POR OBJETO DE GASTO FONACIDE
DEL 01/01/2019 AL 31/08/2019

NIVEL: 30 ENTIDAD: 16 - MUNICIPALIDAD DE YRYBUCUÁ

OBL. DEL GASTO	F.F.	O.F.	DPT.	DESCRIPCION	PRESUPUESTO INICIAL	MODIFICADO	PRESUPUESTO VIGENTE	OBLIGADO	SALDO PRESUPUESTADO	PAGADO	OBLIG. PEND. DE PAGO
500	30			INVERSION FISICA	1.077.701.138	-103.459.124	974.242.014	126.020.862	848.221.152	126.020.862	0
520	30			CONSTRUCCIONES	1.077.701.138	-103.459.124	974.242.014	126.020.862	848.221.152	126.020.862	0
520	30	3	2	CONSTRUCCIONES	1.077.701.138	-103.459.124	974.242.014	126.020.862	848.221.152	126.020.862	0
800	30			TRANSFERENCIAS	390.000.000	-69.432.000	320.568.000	0	320.568.000	0	0
840	30			TRANSFERENCIAS CORRIENTES AL SECTOR PRIVADO	390.000.000	-69.432.000	320.568.000	0	320.568.000	0	0
848	30	3	2	TRANSFERENCIAS PARA ALIMENTACIÓN ESCOLAR	390.000.000	-69.432.000	320.568.000	0	320.568.000	0	0
900	30			OTROS GASTOS	0	172.891.124	172.891.124	172.891.124	0	172.891.124	0
960	30			DEUDAS PENDIENTES DE PAGO DE GASTOS CORRIENTES DE	0	69.432.000	69.432.000	69.432.000	0	69.432.000	0
960	30	3	2	DEUDAS PENDIENTES DE PAGO DE GASTOS CORRIENTES DE	0	69.432.000	69.432.000	69.432.000	0	69.432.000	0
980	30			DEUDAS PENDIENTES DE PAGO DE GASTOS DE CAPITAL DE	0	103.459.124	103.459.124	103.459.124	0	103.459.124	0
980	30	3	2	DEUDAS PENDIENTES DE PAGO DE GASTOS DE CAPITAL DE	0	103.459.124	103.459.124	103.459.124	0	103.459.124	0
TOTAL GENERAL:					1.467.701.138	0	1.467.701.138	298.911.986	1.168.789.152	298.911.986	0



FIRMA, SELLO Y ACLARACIÓN DE FIRMA DEL CONTADOR
C.P. Lilian Moelia Caballero
Municipalidad de Yrybucua

FIRMA, SELLO Y ACLARACIÓN DE FIRMA MÁXIMA AUTORIDAD INSTITUCIONAL
Francisco Recalde López
Intendente Municipal
Yrybucua